


Министерство науки и высшего образования РФ ФГБОУ ВО «Ульяновский государственный университет»	Форма	
Ф-Программа практики		

УТВЕРЖДЕНО
решением Ученого совета

факультета культуры и искусства
от «15» мая 2023 г., протокол №14/258



Председатель  /Н.С. Сафронов/
Зав.кафедрой дизайна (подпись)

искусства интерьера факультета
культуры и искусства
Е.Л.Силантьева (по доверенности
№ 321/08 от 06.02.2023г.)

ПРОГРАММА ПРАКТИКИ

Практика	Проектно-технологическая практика
Способ и форма проведения	Стационарная/выездная, дискретно
Факультет	Культуры и искусства
Кафедра	Дизайна и искусства интерьера
Курс	3

Направление (специальность) **54.03.01 «Дизайн»**

код направления (специальности), полное наименование

Направленность (профиль/специализация) **профиль «Дизайн графический»**

полное наименование

Форма обучения **очно-заочная**

очная, заочная, очно-заочная (указать только те, которые реализуются)

Дата введения в учебный процесс УлГУ:

«01» сентября 2023г.

Программа актуализирована на заседании кафедры: протокол № _____ от _____ 20 _____ г.

Программа актуализирована на заседании кафедры: протокол № _____ от _____ 20 _____ г.

Программа актуализирована на заседании кафедры: протокол № _____ от _____ 20 _____ г.

Сведения о разработчиках:

ФИО	Кафедра	Должность, ученая степень, звание
Мосина С. В.	Дизайна и искусства интерьера	Доцент, кандидат педагогических наук


СОГЛАСОВАНО

Заведующий кафедрой дизайна и
искусства интерьера

 / Е.Л. Силантьева /

Подпись ФИО

«26» апреля 2023 г.

Министерство науки и высшего образования РФ ФГБОУ ВО «Ульяновский государственный университет»	Форма	
Ф-Программа практики		

1. ЦЕЛИ И ЗАДАЧИ ПРАКТИКИ

Цели прохождения практики: Целью проектно-технологической практики является закрепление и углубление теоретической подготовки студентов, приобретение ими практических навыков и компетенций, опыта самостоятельной профессиональной деятельности. Проектно-технологическая практика дает возможность студентам получить профессиональные компетенции в выбранной ими области дизайн-проектирования объектов различного назначения. Сформировать компетенции в области общих методов и приемов композиции в дизайне различных объектов в соответствии с индивидуальным планом работ.

Задачи прохождения практики:


- ознакомление с производственной деятельностью проектной, издательской или рекламной организации;
- изучение основных этапов полиграфического процесса и полиграфических технологий, особенностей организации полиграфического процесса на различных этапах;
- ознакомление с организацией работ на конкретном рабочем месте с управлением технологическим процессом, оборудованием, техническими средствами и их эксплуатацией;
- приобретение практических навыков проектирования объектов и систем в области графического дизайна, объектов полиграфии, рекламы;
- создание художественного образа и владение практическими навыками различных видов изобразительного искусства и способов проектной графики;
- формирование творческого отношения к труду и стремление к совершенствованию профессиональных и личностных качеств.

2. МЕСТО ПРАКТИКИ В СТРУКТУРЕ ОПОП ВО

Раздел основной профессиональной образовательной программы бакалавриата «Практики» является обязательным и представляет собой вид учебных занятий, непосредственно ориентированных на профессионально-практическую подготовку обучающихся. Проектно-технологическая практика предусмотрена УП направления «Дизайн» профиля «Дизайн графический» в шестом семестре.


Проектно-технологическая практика базируется на ранее освоенных знаниях, умениях и компетенциях следующих дисциплин(модулей) ОПОП: История орнамента, История декоративно-прикладного искусства, Компьютерная графика в графическом дизайне/Компьютерное моделирование в графическом дизайне, Технический рисунок/Основы перспективы и начертательная геометрия, Компьютерное обеспечение проектирования в графическом дизайне, Макетирование в графическом дизайне/Художественно-техническое редактирование, Проектирование в графическом дизайне.

Прохождение данной практики необходимо для закрепления и углубления освоенных знаний умений и компетенций и дальнейшего освоения следующих дисциплин(модулей) ОПОП: Типографика/Плакатная графика, Технология полиграфии/Основы печати, Техника графики/Иллюстрация. Проектно-технологическая практика предшествует прохождению Научно-исследовательской практики, Преддипломной практики, а также подготовке к процедуре защиты и защите выпускной квалификационной работы.

Министерство науки и высшего образования РФ ФГБОУ ВО «Ульяновский государственный университет»	Форма	
Ф-Программа практики		

3. ПЕРЕЧЕНЬ ПЛАНИРУЕМЫХ РЕЗУЛЬТАТОВ ОБУЧЕНИЯ ПРИ ПРОХОЖДЕНИИ ПРАКТИКИ, СООТНЕСЕННЫХ С ПЛАНИРУЕМЫМИ РЕЗУЛЬТАТАМИ ОСВОЕНИЯ ОПОП ВО

Индекс и наименование реализуемой компетенции	Перечень планируемых результатов прохождения практики, соотнесенных с индикаторами достижения компетенций
ПК-1 Способен подготавливать и согласовывать с заказчиком проектное задание на создание объектов визуальной информации, идентификации и коммуникации	<p>ИД-1 пк1 Знать о проектной деятельности, целях, задачах содержания, формах, методах средствах и результатах процесса проектирования объектов графического дизайна</p> <p>ИД-2 пк1 Уметь подготавливать и согласовывать с заказчиком проектное задание на создание объектов визуальной информации, идентификации и коммуникации</p> <p>ИД-3 пк1 Владеть методологией проектирования как основами дизайнерской деятельности</p>
ПК-2 Способен осуществлять художественно-техническую разработку дизайн-проектов объектов визуальной информации, идентификации и коммуникации	<p>ИД-1 пк2 Знать основные цели и задачи предпроектных исследований;</p> <p>ИД-1.1 пк2 Знать теоретические основы композиции; закономерности построения художественной формы и ее восприятия; тектоническую взаимосвязь формы, конструкции и свойств материалов; графические, макетные средства проектирования в дизайне</p> <p>ИД-2 пк2 Уметь выполнять необходимые предпроектные исследования, логически обосновывать авторскую идею и концепцию проекта;</p> <p>ИД-2.1 пк2 Уметь использовать графические, макетные средства на различных этапах проектирования; создавать художественные образы, соответствующие целям и задачам проекта</p> <p>ИД-2.2 пк2 Уметь эффективно использовать возможности современных пакетов графических средств в дизайн-проектировании</p> <p>ИД-3 пк2 Владеть культурой мышления, методами систематизации, визуализации и презентации проектных предложений;</p> <p>ИД-3.1 пк2 Владеть композиционными методами и приемами в проектировании и формообразовании; опытом использования теоретических знаний в проектировании различных объектов графического дизайна</p>

Министерство науки и высшего образования РФ ФГБОУ ВО «Ульяновский государственный университет»	Форма	
Ф-Программа практики		

4. МЕСТО И СРОКИ ПРОХОЖДЕНИЯ ПРАКТИКИ

В соответствии с ФГОС ВО направления бакалавриата 54.03.01 «Дизайн» учебная и (или) производственная практики могут проводиться в структурных подразделениях организации (Ульяновский государственный университет, кафедра дизайна и искусства интерьера). Реализация «Проектно-технологической практики» по направлению подготовки 54.03.01 «Дизайн», профилю «Дизайн графический» происходит в 6 семестре в течение 2 недель. Местом проведения практики могут служить подразделения Вуза, проектные организации, издательства, студии дизайна различного профиля, рекламные отделы предприятий и организаций, занимающиеся проектированием объектов в области графического дизайна. (Рекламное агентство «Владимирский сад», рекламная группа «Лиго», редакция журнала «Симбик», «Первая цифровая типография» и другие организации).


«Проектно-технологическая практика» предполагает непосредственное участие студента в работе конкретной проектной организации, что предусматривает вхождение в круг профессиональных, социальных, организационных отношений и решение конкретных производственных задач практического характера. В ходе практики студенты изучают принципы, методы, технологии, стандарты конкретной работы, знакомятся с личным опытом дизайнеров-проектировщиков, ориентируются в методических подходах и приемах профессиональной деятельности, расширяют свой собственный опыт. Данная практика может проходить как в индивидуальной, так и в групповой форме. При этом должна быть обеспечена возможность обсуждения результатов проектной работы студентов друг с другом и со специалистами соответствующего направления.

5. ОБЩАЯ ТРУДОЕМКОСТЬ ПРАКТИКИ


Объем практики		Продолжительность практики
з.е.	часы	недели
3	108	2

6. СТРУКТУРА И СОДЕРЖАНИЕ ПРАКТИКИ

№ п/п	Разделы (этапы) практики	Виды производственной работы на практике, включая самостоятельную работу студентов	Трудоемкость (в часах)	объем часов контактной работы обучающегося с преподавателем	Формы текущего контроля
1	Организационный этап. Вводная конференция по практике.	Обозначение календарных сроков и режима работы. Выдача дневников по практике и инструктаж по их заполнению.	2	2	-

Министерство науки и высшего образования РФ ФГБОУ ВО «Ульяновский государственный университет»	Форма	
Ф-Программа практики		

2	Подготовительный этап.	Производственный инструктаж по заданию практики, инструктаж по технике безопасности на базе прохождения практики	2	2	-
3	Исходные данные на проектирование	Индивидуально, в зависимости от проектного задания и условий дизайн-проектирования	4		просмотр
4	Предпроектный анализ	Сбор, обработка и систематизация фактического и литературного материала, обзор аналогов на основе задания на проектирование (в соответствии со сроками проекта)	12		просмотр
5	Проектный этап	<ul style="list-style-type: none"> - Состав и содержание проекта по объекту (объектам)*; - Выполнение эскизов по проектному заданию, в соответствии со сроками проекта*; - Взаимодействие в процессе проектирования между заказчиком и проектировщиком, учет и реализация пожеланий заказчика, внесение изменений в проектные решения и т.д.*; - Характеристики конкретных объектов проектирования в разработке которых принимается непосредственное участие (оригинал-макет полиграфической продукции)*; - Применение в практике дизайн-проектирования новых прогрессивных методов (автоматизированное проектирование, компьютерное моделирование и т.п.)*; 	80		просмотр

Министерство науки и высшего образования РФ ФГБОУ ВО «Ульяновский государственный университет»	Форма	
Ф-Программа практики		

		- Сдача проекта на базе практики, в соответствии со сроками проекта*			
6	Подготовка отчета по практике	Оформление дневника, написание отчета и запись визуальной информации на электронный носитель	4		Готовый отчет, заполненный дневник
7	Итоговая конференция	Защита практики на кафедре. Выставка проектов. Сдача дневника, отчета и электронного носителя с визуальной информацией	4	4	Дифференцированный зачет
Общая трудоемкость практики			108	8	3 ЗЕТ

**В случае необходимости использования в учебном процессе частично/исключительно дистанционных образовательных технологий в таблице через слеш указывается количество часов работы ППС с обучающимися для проведения практики в дистанционном формате с применением электронного обучения*

*** В п. 5 Таблицы приведен примерный перечень видов работ студентов и их содержание на проектом этапе практики. Конкретные виды работ в процессе прохождения практики производятся индивидуально, в зависимости от проектного задания и условий дизайн-проектирования.*

7. НАУЧНО-ИССЛЕДОВАТЕЛЬСКИЕ И НАУЧНО-ПРОИЗВОДСТВЕННЫЕ ТЕХНОЛОГИИ, ИСПОЛЬЗУЕМЫЕ НА ПРАКТИКЕ

При выполнении различных видов работ на практике используются следующие технологии:

1. Проблемное обучение - стимулирование студентов к самостоятельному приобретению знаний, необходимых для решения конкретной проблемы.
2. Контекстное обучение - мотивация студентов к усвоению знаний путем выявления связей между конкретным знанием и его применением.
3. Обучение на основе опыта - активизация познавательной деятельности студентов за счет ассоциации собственного опыта с предметом изучения.


При прохождении практики студенты также изучают и применяют в работе передовой отечественный и зарубежный опыт из источников учебной, научной и специальной литературы, периодической печати и сети Интернет в соответствии с полученным индивидуальным заданием.

8. ФОРМА ПРОМЕЖУТОЧНОЙ АТТЕСТАЦИИ ПО ИТОГАМ ПРАКТИКИ

Формой аттестации по практике является дифференцированный зачет в форме итоговой конференции на кафедре, на котором осуществляется защита отчета по практике, обсуждаются результаты проектной работы студентов и выставляются оценки.

Студенты должны предоставить следующие отчетные материалы и документы:


- проекты изделий и/или комплексов объектов графического дизайна, отражающие результаты выполненных работ;

Министерство науки и высшего образования РФ ФГБОУ ВО «Ульяновский государственный университет»	Форма	
Ф-Программа практики		

- дневник производственной практики студента установленного образца с отзывом руководителя практики с характеристикой работы практиканта и оценкой по пятибалльной системе;

- отчет студента по практике с указанием конкретных видов выполненных работ и их результатами, в соответствии с программой практики и индивидуальным заданием, на формате А4;

- к отчету прилагается электронный носитель с визуальной информацией, отражающей результаты выполненных работ.

Министерство науки и высшего образования РФ ФГБОУ ВО «Ульяновский государственный университет»	Форма	
Ф-Программа практики		

9. УЧЕБНО-МЕТОДИЧЕСКОЕ И ИНФОРМАЦИОННОЕ ОБЕСПЕЧЕНИЕ ПРАКТИКИ

а) Список рекомендуемой литературы:

основная

1. Музалевская, Ю. Е. Основы дизайн-проектирования: исторические аспекты развития, этапы и методы художественного проектирования в дизайне : учебное пособие / Ю. Е. Музалевская. — Санкт-Петербург : СПб. ГУПТИД, 2019. — 105 с. — ISBN 978-5-7937-1683-3. — Текст : электронный // Электронно-библиотечная система IPR BOOKS : [сайт]. — URL: <http://www.iprbookshop.ru/102454.html>

2. Прозорова, Е. С. История и методология дизайн-проектирования : учебное пособие / Е. С. Прозорова. — Санкт-Петербург : СПб. ГУПТИД, 2020. — 79 с. — ISBN 978-5-7937-1847-9. — Текст : электронный // Цифровой образовательный ресурс IPR SMART : [сайт]. — URL: <https://www.iprbookshop.ru/118384.html>

дополнительная

1. Попов, А. Д. Методика архитектурно-дизайнерского проектирования : учебное пособие / А. Д. Попов. — Белгород : БГТУ им. В.Г. Шухова, ЭБС АСВ, 2020. — 136 с. — Текст : электронный // Цифровой образовательный ресурс IPR SMART : [сайт]. — URL: <https://www.iprbookshop.ru/110202.html>

2. Соболева, И. С. Прикладной дизайн. Дизайн-проектирование : учебное пособие / И. С. Соболева, Я. К. Чинцова. — Санкт-Петербург : СПбГУПТИД, 2017. — 76 с. — ISBN 978-5-7937-1527-0. — Текст : электронный // Электронно-библиотечная система IPR BOOKS : [сайт]. — URL: <http://www.iprbookshop.ru/102462.html>

3. Лаптев, В. В. Дизайн-проектирование. Графический дизайн и реклама : учебное пособие / В. В. Лаптев. — Санкт-Петербург : Санкт-Петербургский государственный университет промышленных технологий и дизайна, 2020. — 73 с. — ISBN 978-5-7937-1814-1. — Текст : электронный // Цифровой образовательный ресурс IPR SMART : [сайт]. — URL: <https://www.iprbookshop.ru/118366.html>

4. Мелкова, С. В. Проектирование: графический фэшн-дизайн : учебное пособие для студентов, напр. подготовки 54.03.01 «Дизайн», проф. подготовки: «Графический дизайн», квалиф. (ст.) вып. «бакалавр» / С. В. Мелкова. — Кемерово : Кемеровский государственный институт культуры, 2019. — 142 с. — ISBN 978-5-8154-0487-8. — Текст : электронный // Электронно-библиотечная система IPR BOOKS : [сайт]. — URL: <https://www.iprbookshop.ru/95570.html>

5. Проектирование. Предметный дизайн : учебное наглядное пособие для студентов очной формы обучения по направлению подготовки 54.03.01 «Дизайн», профили подготовки: «Графический дизайн» квалификация (степень) выпускника «бакалавр» / составители А. Г. Алексеев. — Кемерово : Кемеровский государственный институт культуры, 2017. — 95 с. — ISBN 978-5-8154-0405-2. — Текст : электронный // Цифровой образовательный ресурс IPR SMART : [сайт]. — URL: <https://www.iprbookshop.ru/76340.html>


учебно-методическая


1. Вилкова А. А. Методические указания по организации и прохождению практики по направлению подготовки 54.03.01 «Дизайн», профиль «Дизайн графический» всех форм обучения / А. А. Вилкова, С. В. Мосина, А. И. Рощупкин; УлГУ, Фак. культуры и искусства. - Ульяновск : УлГУ, 2019. - Загл. с экрана; Неопубликованный ресурс. - Электрон. текстовые дан. (1 файл : 323 КБ). - Текст : электронный. - URL: <http://lib.ulsu.ru/MegaPro/Download/MObject/8992>

Согласовано:

Главный библиотекарь / Шевякова И.Н. /
Должность сотрудника научной библиотеки ФИО


подпись дата

Министерство науки и высшего образования РФ ФГБОУ ВО «Ульяновский государственный университет»	Форма	
Ф-Программа практики		

Министерство науки и высшего образования РФ ФГБОУ ВО «Ульяновский государственный университет»	Форма	
Ф-Программа практики		

б) Программное обеспечение

1. СПС Консультант Плюс
2. Система «Антиплагиат.ВУЗ»
3. ОС Microsoft Windows
4. MicrosoftOffice 2016
5. «МойОфис Стандартный»

в) Профессиональные базы данных, информационно-справочные системы

1. Электронно-библиотечные системы:

1.1. Цифровой образовательный ресурс IPRsmart : электронно-библиотечная система : сайт / ООО Компания «Ай Пи Ар Медиа». - Саратов, [2023]. – URL: <http://www.iprbookshop.ru>. – Режим доступа: для зарегистрир. пользователей. - Текст : электронный.

1.2. Образовательная платформа ЮРАЙТ : образовательный ресурс, электронная библиотека : сайт / ООО Электронное издательство «ЮРАЙТ». – Москва, [2023]. - URL: <https://urait.ru>. – Режим доступа: для зарегистрир. пользователей. - Текст : электронный.

1.3. База данных «Электронная библиотека технического ВУЗа (ЭБС «Консультант студента») : электронно-библиотечная система : сайт / ООО «Политехресурс». – Москва, [2023]. – URL: <https://www.studentlibrary.ru/cgi-bin/mb4x>. – Режим доступа: для зарегистрир. пользователей. – Текст : электронный.

1.4. Консультант врача. Электронная медицинская библиотека : база данных : сайт / ООО «Высшая школа организации и управления здравоохранением-Комплексный медицинский консалтинг». – Москва, [2023]. – URL: <https://www.rosmedlib.ru>. – Режим доступа: для зарегистрир. пользователей. – Текст : электронный.

1.5. Большая медицинская библиотека : электронно-библиотечная система : сайт / ООО «Букап». – Томск, [2023]. – URL: <https://www.books-up.ru/library/>. – Режим доступа: для зарегистрир. пользователей. – Текст : электронный.

1.6. ЭБС Лань : электронно-библиотечная система : сайт / ООО ЭБС «Лань». – Санкт-Петербург, [2023]. – URL: <https://e.lanbook.com>. – Режим доступа: для зарегистрир. пользователей. – Текст : электронный.

1.7. ЭБС Znanium.com : электронно-библиотечная система : сайт / ООО «Знаниум». - Москва, [2023]. - URL: <http://znanium.com>. – Режим доступа : для зарегистрир. пользователей. - Текст : электронный.

2. **КонсультантПлюс** [Электронный ресурс]: справочная правовая система. / ООО «Консультант Плюс» - Электрон. дан. - Москва : КонсультантПлюс, [2023].

3. Базы данных периодических изданий:

3.1. eLIBRARY.RU: научная электронная библиотека : сайт / ООО «Научная Электронная Библиотека». – Москва, [2023]. – URL: <http://elibrary.ru>. – Режим доступа : для авториз. пользователей. – Текст : электронный

3.2. Электронная библиотека «Издательского дома «Гребенников» (Grebinnikon) : электронная библиотека / ООО ИД «Гребенников». – Москва, [2023]. – URL: <https://id2.action-media.ru/Personal/Products>. – Режим доступа : для авториз. пользователей. – Текст : электронный.

4. **Федеральная государственная информационная система «Национальная электронная библиотека»** : электронная библиотека : сайт / ФГБУ РГБ. – Москва, [2023]. – URL: <https://нэб.рф>. – Режим доступа : для пользователей научной библиотеки. – Текст : электронный.

5. **Российское образование** : федеральный портал / учредитель ФГАУ «ФИЦТО». – URL: <http://www.edu.ru>. – Текст : электронный.

6. **Электронная библиотечная система УлГУ** : модуль «Электронная библиотека» АБИС Mega-ПРО / ООО «Дата Экспресс». – URL: <http://lib.ulsu.ru/MegaPro/Web>. – Режим доступа : для пользователей научной библиотеки. – Текст : электронный.

Согласовано:


Инженер ведущий / Щуренко Ю.В. /  / _____ / _____

Должность сотрудника УИТТ

ФИО

Подпись

дата

Министерство науки и высшего образования РФ ФГБОУ ВО «Ульяновский государственный университет»	Форма	
Ф-Программа практики		

10. МАТЕРИАЛЬНО-ТЕХНИЧЕСКОЕ ОБЕСПЕЧЕНИЕ ПРАКТИКИ

В соответствии с ФГОС ВО направления бакалавриата 54.03.01 «Дизайн» учебная и (или) производственная практики могут проводиться в структурных подразделениях организации (Ульяновский государственный университет, кафедра дизайна и искусства интерьера). Местом проведения практики могут служить подразделения Вуза, проектные организации, издательства, студии дизайна различного профиля, рекламные отделы предприятий и организаций, занимающиеся проектированием объектов в области графического дизайна, оснащенные оборудованием и программным обеспечением для выполнения различных проектных разработок.

11. СПЕЦИАЛЬНЫЕ УСЛОВИЯ ДЛЯ ОБУЧАЮЩИХСЯ С ОГРАНИЧЕННЫМИ ВОЗМОЖНОСТЯМИ ЗДОРОВЬЯ (ОВЗ) И ИНВАЛИДОВ

Обучающиеся с ОВЗ и инвалиды проходят практику совместно с другими обучающимися (в учебной группе) или индивидуально (по личному заявлению обучающегося).

Определение мест прохождения практики для обучающихся с ОВЗ и инвалидов осуществляется с учетом состояния здоровья и требований к их доступности для данной категории обучающихся. При определении мест и условий (с учётом нозологической групп и группы инвалидности обучающегося) прохождения учебной и производственной практик для данной категории лиц учитываются индивидуальные особенности обучающихся, а также рекомендации медико-социальной экспертизы, отраженные в индивидуальной программе реабилитации, относительно рекомендованных условий и видов труда.

При определении места практики для обучающихся с ОВЗ и инвалидов особое внимание уделяется безопасности труда и оснащению (оборудованию) рабочего места. Рабочие места на практику предоставляются профильной организацией в соответствии со следующими требованиями:


– **для обучающихся с ОВЗ и инвалидов по зрению - слабовидящих:** оснащение специального рабочего места общим и местным освещением, обеспечивающим беспрепятственное нахождение указанным лицом своего рабочего места и выполнение индивидуального задания; наличие видеувеличителей, луп;

– **для обучающихся с ОВЗ и инвалидов по зрению - слепых:** оснащение специального рабочего места тифлотехническими ориентирами и устройствами, с возможностью использования крупного рельефно-контрастного шрифта и шрифта Брайля, акустическими навигационными средствами, обеспечивающими беспрепятственное нахождение указанным лицом своего рабочего места и выполнение индивидуального задания;

– **для обучающихся с ОВЗ и инвалидов по слуху - слабослышащих:** оснащение (оборудование) специального рабочего места звукоусиливающей аппаратурой, телефонами для слабослышащих;

– **для обучающихся с ОВЗ и инвалидов по слуху - глухих:** оснащение специального рабочего места визуальными индикаторами, преобразующими звуковые сигналы в световые, речевые сигналы в текстовую бегущую строку, для беспрепятственного нахождения указанным лицом своего рабочего места и выполнения индивидуального задания;

– **для обучающихся с ОВЗ и инвалидов с нарушением функций опорно-двигательного аппарата:** оборудование, обеспечивающее реализацию эргономических

Министерство науки и высшего образования РФ ФГБОУ ВО «Ульяновский государственный университет»	Форма	
Ф-Программа практики		

принципов (максимально удобное для инвалида расположение элементов, составляющих рабочее место); механизмы и устройства, позволяющие изменять высоту и наклон рабочей поверхности, положение сиденья рабочего стула по высоте и наклону, угол наклона спинки рабочего стула; оснащение специальным сиденьем, обеспечивающим компенсацию усилия при вставании, специальными приспособлениями для управления и обслуживания этого оборудования.

Условия организации и прохождения практики, подготовки отчетных материалов, проведения текущего контроля и промежуточной аттестации по практике обеспечиваются в соответствии со следующими требованиями:


- Объем, темп, формы выполнения индивидуального задания на период практики устанавливаются индивидуально для каждого обучающегося указанных категорий. В зависимости от нозологии максимально снижаются противопоказанные (зрительные, звуковые, мышечные и др.) нагрузки.

- Учебные и учебно-методические материалы по практике представляются в различных формах так, чтобы обучающиеся с ОВЗ и инвалиды с нарушениями слуха получали информацию визуально (документация по практике печатается увеличенным шрифтом; предоставляются видеоматериалы и наглядные материалы по содержанию практики), с нарушениями зрения – аудиально (например, с использованием программ-синтезаторов речи) или с помощью тифлоинформационных устройств.

- Форма проведения текущего контроля успеваемости и промежуточной аттестации для обучающихся с ОВЗ и инвалидов устанавливается с учетом индивидуальных психофизических особенностей (устно, письменно, при помощи компьютера, в форме тестирования и т.п.). При необходимости обучающемуся предоставляется дополнительное время для подготовки ответа и (или) защиты отчета.

- В случае необходимости использования в учебном процессе частично/исключительно дистанционных образовательных технологий, организация работы ППС с обучающимися с ОВЗ и инвалидами по всем видам практик предусматривается в электронной информационно-образовательной среде с учетом их индивидуальных психофизических особенностей.

Разработчик



подпись

доцент

должность

Мосина С.В.

ФИО

